

CZĘŚĆ  
6.



# Pomysł na dobry start!

**Drodzy Nauczyciele,  
Drodzy Rodzice i Opiekunowie!**

Serdecznie zapraszamy do skorzystania z pomysłów na zabawy,  
które umilą czas i ułatwią harmonijny rozwój dziecka,  
a także będą wsparciem w budowaniu gotowości szkolnej.

Dołącz do grupy Przedszkole WSiP na Facebooku!

<https://www.facebook.com/groups/przedszkoleWSiP/>

Taki jest nasz **#pomysł\_na\_dobry\_start!**



# „Planeta dzieci”

– za pomocą kodu QR i smartfona z dowolną aplikacją do czytania kodów QR odtwórz piosenkę *Planeta dzieci*. Zachęć dziecko do zabaw ruchowych do piosenki – poruszania się po pokoju w rytmie: maszerując z wysoko unoszonymi kolanami, idąc na wyprostowanych nogach, przesuwając się krokiem dostawnym, skacząc na obu nogach, skacząc na jednej nodze (po chwili na drugiej). Poproś dziecko, aby wymyśliło swój sposób poruszania się w rytm piosenki.

**Zabawa rozwija poczucie rytmu oraz koordynację ruchową i równowagę.**



Planeta dzieci. Piosenka.  
Trzylatek



Planeta dzieci. Piosenka.  
Czterolatek



Planeta dzieci. Piosenka.  
Pięćolatek



Planeta dzieci. Piosenka.  
Sześćolatek

# „Ciepło-zimno”

– wybierz niewielką zabawkę dziecka i ukryj ją w pokoju (w wersji łatwiejszej) lub w mieszkaniu (w wersji trudniejszej). Zachęć dziecko do odszukania zabawki – mów „ciepło”, gdy dziecko się zbliża do miejsca ukrycia przedmiotu lub „zimno”, jeśli się od niego oddala. W drugiej części zabawy możesz zaproponować zamianę ról – tym razem dziecko ma schować zabawkę i naprowadzać Cię na nią słowami „ciepło” lub „zimno”.

**Zabawa kształtuje wyobraźnię, umiejętność logicznego myślenia i reagowania na hasło.**

# „Wyścig ziarenek”

– przygotuj kartkę, słomkę do napojów, klej, flamaster i ziarenko fasoli lub grochu. Jeśli nie masz słomki, możesz zrolować i skleić fragment papieru lub sztywnej folii. Ważne, żeby ziarenko było większe niż otwór w rurce. Na kartce narysuj drogę – dwie linie ułożone około 2 cm od siebie. Na początku narysuj linię startu, a na końcu – linię mety. Droga może być kręta – stopień skomplikowania zależy od możliwości dziecka. Ułóż ziarenko na początku drogi poproś dziecko, aby dmuchając przez słomkę przeprowadziło ziarenko do mety.

**Zabawa pomaga usprawniać aparat mowy, kształtuje umiejętność kontrolowania oddechu.**

**Planeta dzieci**

**NOWY CYKL  
DO WYCHOWANIA PRZEDSZKOLNEGO**

TRZYLATEK  
Planeta dzieci

CZTEROLATEK  
Planeta dzieci

PIĘĆOLATEK  
Planeta dzieci


SZEŚĆOLATEK  
Planeta dzieci



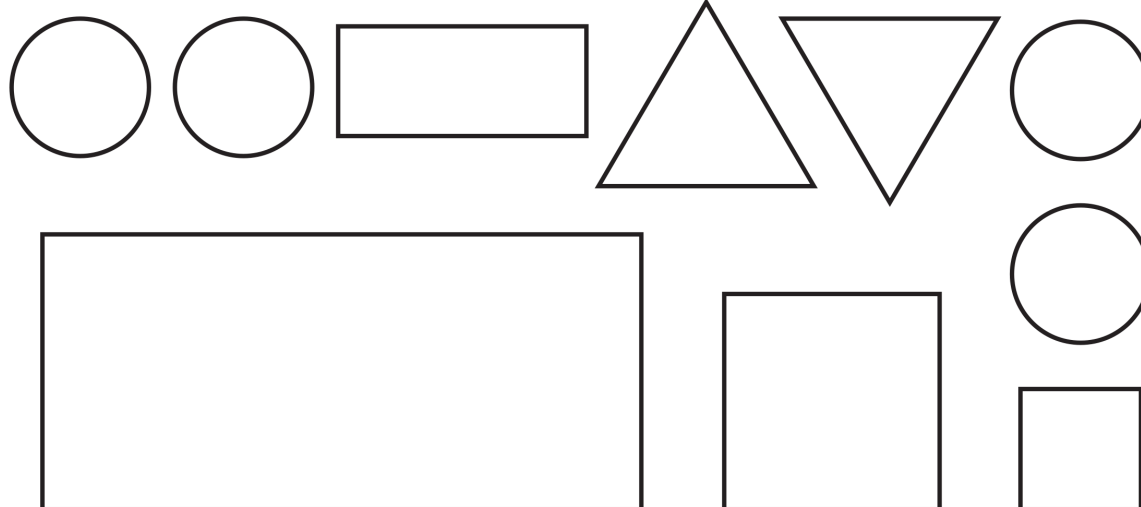

Poznaj nowy cykl *Planeta dzieci* do wychowania przedszkolnego dla wszystkich grup wiekowych.

<https://www.wsip.pl/oferta/cykle/wychowanie-przedszkolne/>

# Kolorowy świat figur



Pokoloruj figury na dole strony w następujący sposób: prostokąty na czerwono, koła na niebiesko, trójkąty na żółto, a kwadraty na zielono. Wytnij figury i nalep je w odpowiednim miejscu na rysunku lokomotywy.



Diagnoza gotowości dziecka do podjęcia nauki szkolnej. Karty wyrównawcze © by WSiP sp. z o.o., Warszawa 2011